



ТЕРРИТОРИАЛЬНЫЙ ОРГАН  
ФЕДЕРАЛЬНОЙ СЛУЖБЫ  
ГОСУДАРСТВЕННОЙ СТАТИСТИКИ  
ПО НИЖЕГОРОДСКОЙ ОБЛАСТИ

# Производство основных видов продукции в Нижегородской области



2017 - 2021 гг.



ТЕРРИТОРИАЛЬНЫЙ ОРГАН  
ФЕДЕРАЛЬНОЙ СЛУЖБЫ  
ГОСУДАРСТВЕННОЙ СТАТИСТИКИ  
ПО НИЖЕГОРОДСКОЙ ОБЛАСТИ

# Производство основных видов продукции

в Нижегородской области

2017 - 2021 гг.

01

Производство основных видов  
пищевой продукции

02

Производство отдельных видов  
непродовольственных товаров

\* Годовые данные





# ПРОИЗВОДСТВО ОСНОВНЫХ ВИДОВ ПИЩЕВОЙ ПРОДУКЦИИ

## Отдельные виды мясопродуктов

2021 г.

тыс. тонн      изменение к 2020 г.



**66,2** (111,3%)

Мясо и субпродукты пищевые домашней птицы



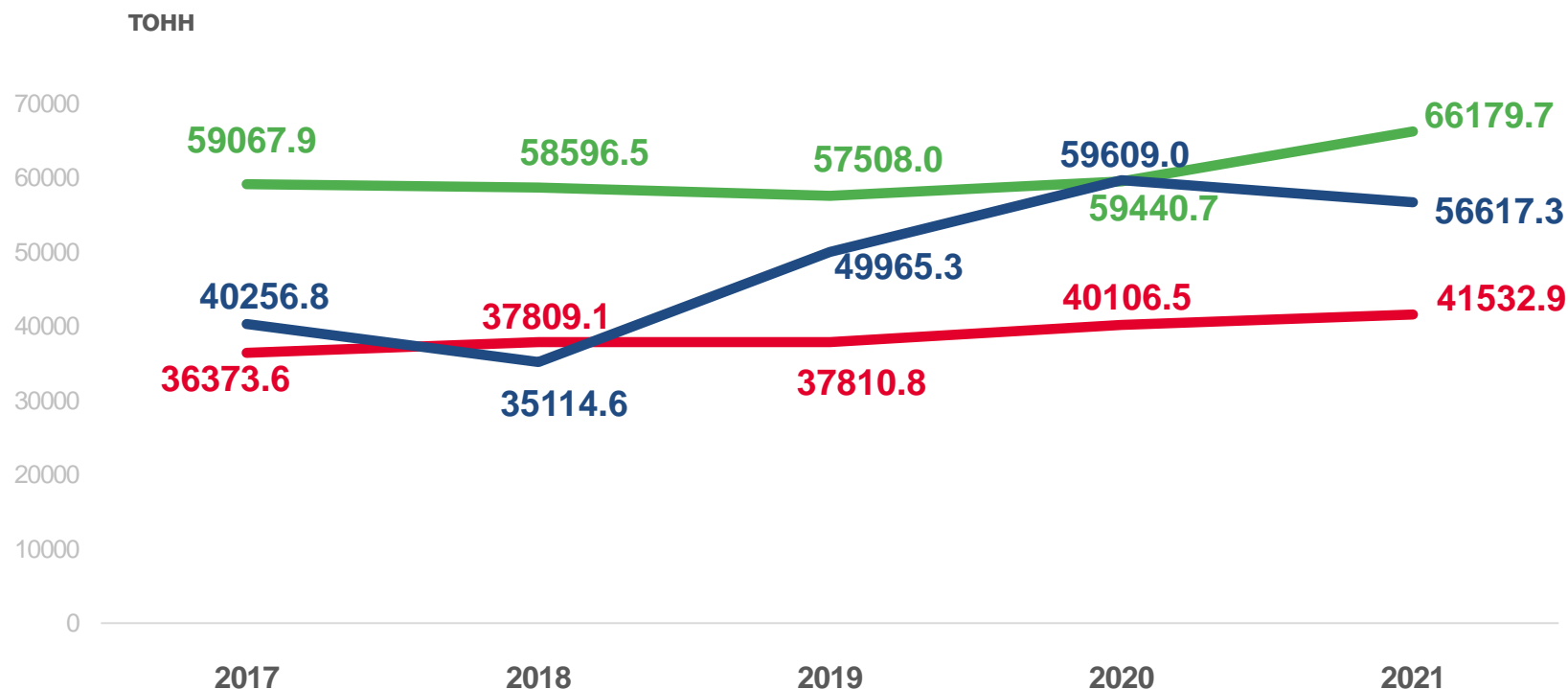
**56,6** (95,0%)

Полуфабрикаты мясные, мясосодержащие, охлажденные, замороженные



**41,5** (103,6%)

Изделия колбасные, включая изделия колбасные для детского питания



Мясо и субпродукты пищевые домашней птицы



Изделия колбасные, включая изделия колбасные для детского питания



Полуфабрикаты мясные, мясосодержащие, охлажденные, замороженные



# ПРОИЗВОДСТВО ОСНОВНЫХ ВИДОВ ПИЩЕВОЙ ПРОДУКЦИИ

## Молочные продукты

2021 г.

тыс. тонн

изменение к 2020 г.



**210,1** (106,1%)

Молоко жидкое обработанное, включая  
молоко для детского питания



**60,3** (110,5%)

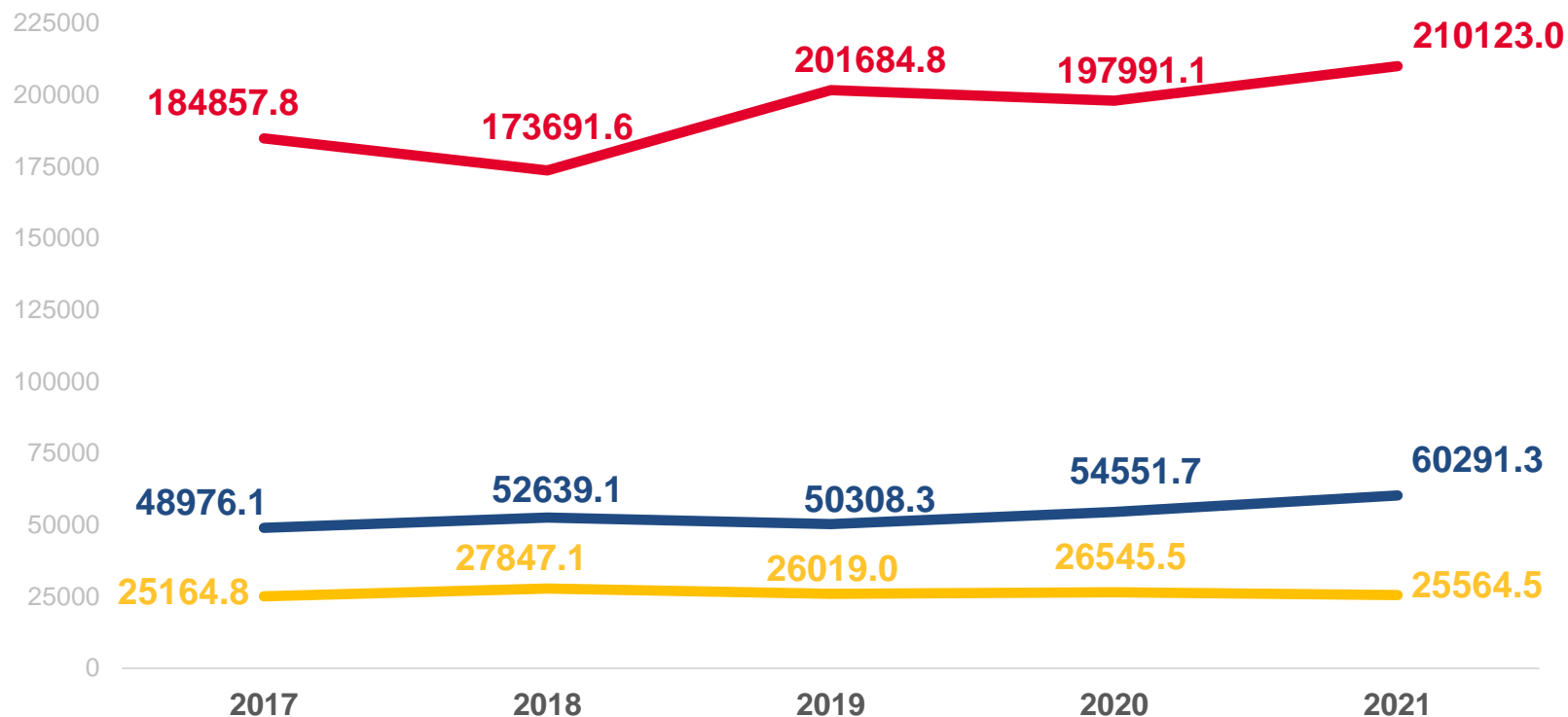
Продукты кисломолочные (кроме творога  
и продуктов из творога)



**25,6** (96,3%)

Мороженое

ТОНН



Молоко жидкое обработанное, включая  
молоко для детского питания



Продукты кисломолочные (кроме  
творога и продуктов из творога)



Мороженое



# ПРОИЗВОДСТВО ОСНОВНЫХ ВИДОВ ПИЩЕВОЙ ПРОДУКЦИИ

## Молочные продукты

2021 г.

тыс. тонн

изменение к 2020 г.



**13,6** (123,6%)

Творог



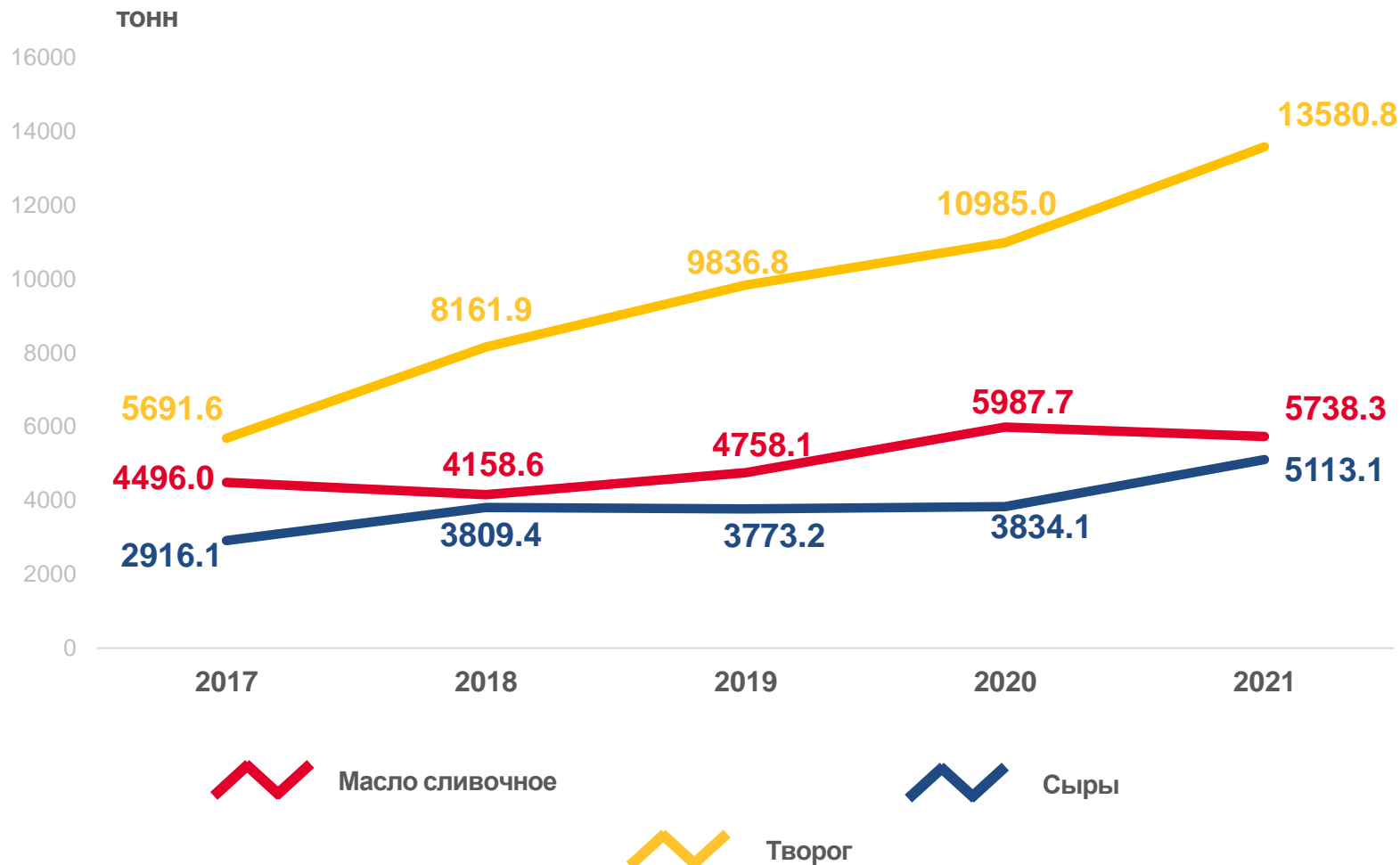
**5,7** (95,8%)

Масло сливочное



**5,1** (133,4%)

Сыры





# ПРОИЗВОДСТВО ОСНОВНЫХ ВИДОВ ПИЩЕВОЙ ПРОДУКЦИИ

## Мука, хлебобулочные и кондитерские изделия

2021 г.

тыс. тонн      изменение к 2020 г.



**148,0** (100,0%)

Изделия хлебобулочные недлительного хранения



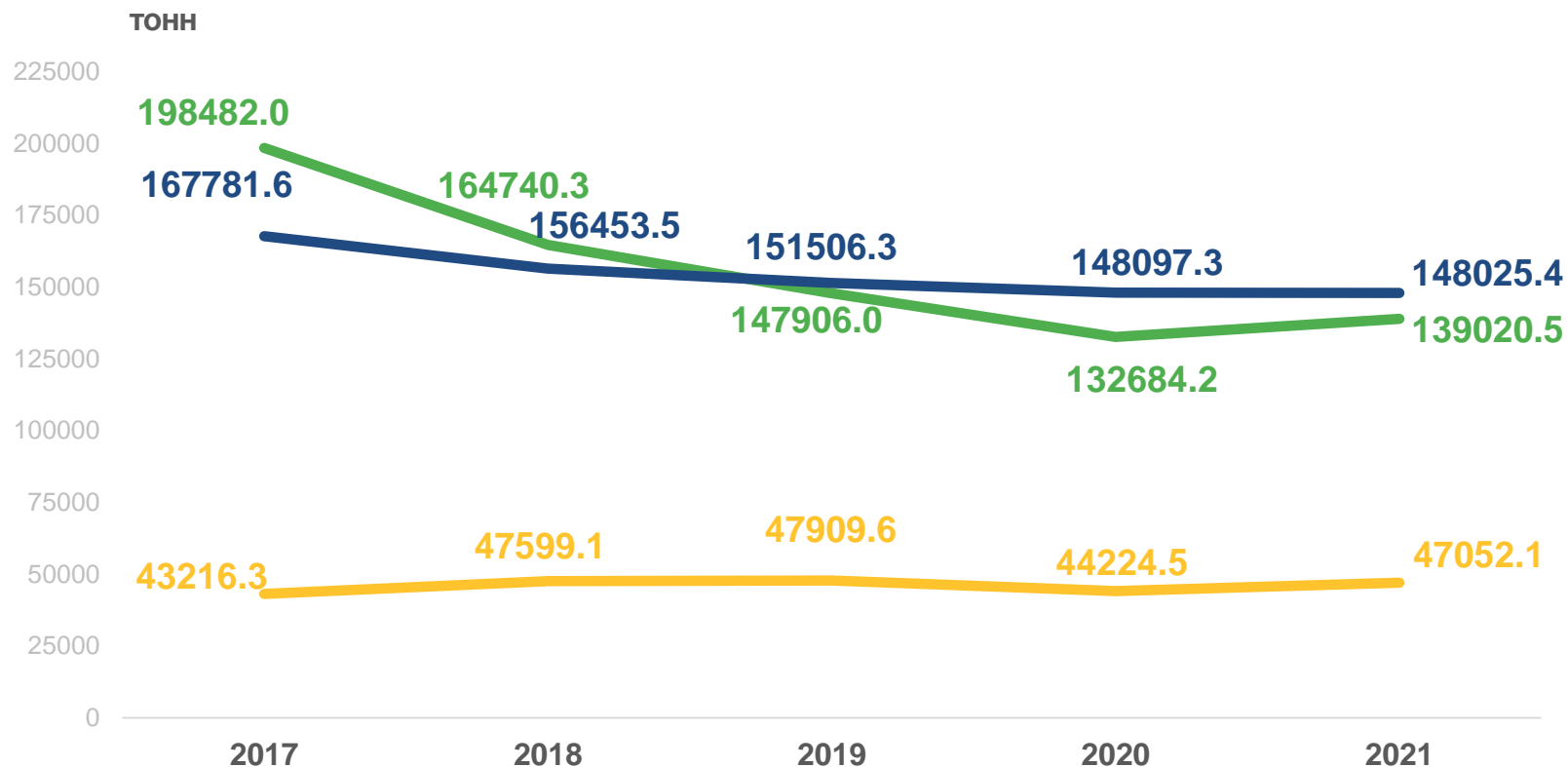
**139,0** (104,8%)

Мука из зерновых культур, овощных и других растительных культур, смеси из них



**47,1** (106,4%)

Кондитерские изделия



Мука из зерновых культур, овощных и других растительных культур, смеси из них



Изделия хлебобулочные недлительного хранения



Кондитерские изделия





# ПРОИЗВОДСТВО ОТДЕЛЬНЫХ ВИДОВ НЕПРОДОВОЛЬСТВЕННЫХ ТОВАРОВ

## Лесоматериалы, фанера, бумага и картон

2021 г.

изменение к 2020 г.



**521,3** (110,4%)  
ТЫС. ТОНН

Бумага и картон



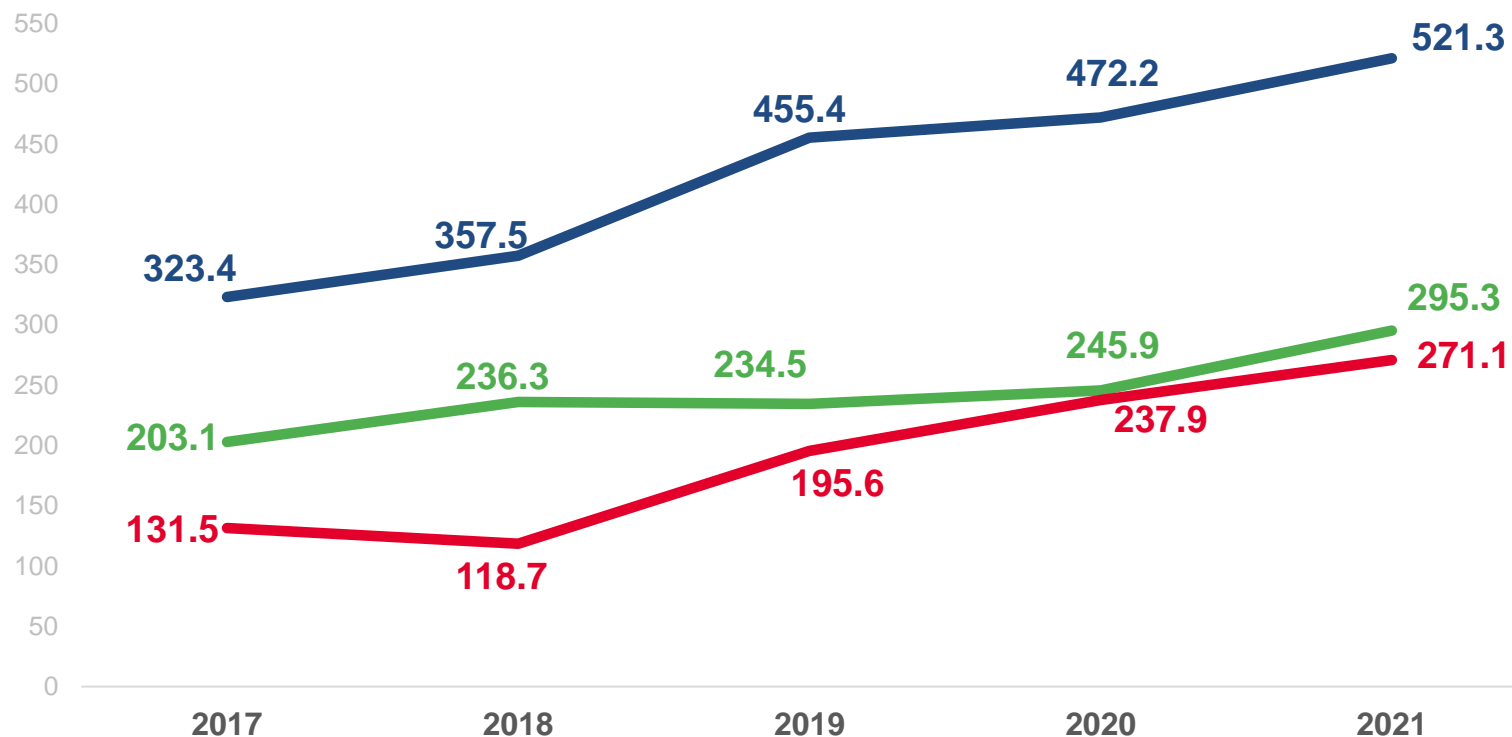
**295,3** (120,1%)  
ТЫС. М<sup>3</sup>

Лесоматериалы, продольно распиленные или расколотые, разделенные на слои или лущеные, толщиной более 6 мм; деревянные железнодорожные или трамвайные шпалы, непропитанные



**271,1** (114,0%)  
ТЫС. М<sup>3</sup>

Фанера



Лесоматериалы, продольно распиленные или расколотые, разделенные на слои или лущеные, толщиной более 6 мм; деревянные железнодорожные или трамвайные шпалы, непропитанные, тыс. м<sup>3</sup>



Фанера, тыс. м<sup>3</sup>



Бумага и картон, тыс. тонн



# ПРОИЗВОДСТВО ОТДЕЛЬНЫХ ВИДОВ НЕПРОДОВОЛЬСТВЕННЫХ ТОВАРОВ

## Нефть и нефтепродукты

2021 г. в % к 2020 г.



**123,1**

Нефть, поступившая на переработку  
(первичная переработка нефти)



**122,8**

Дизельное топливо



**122,7**

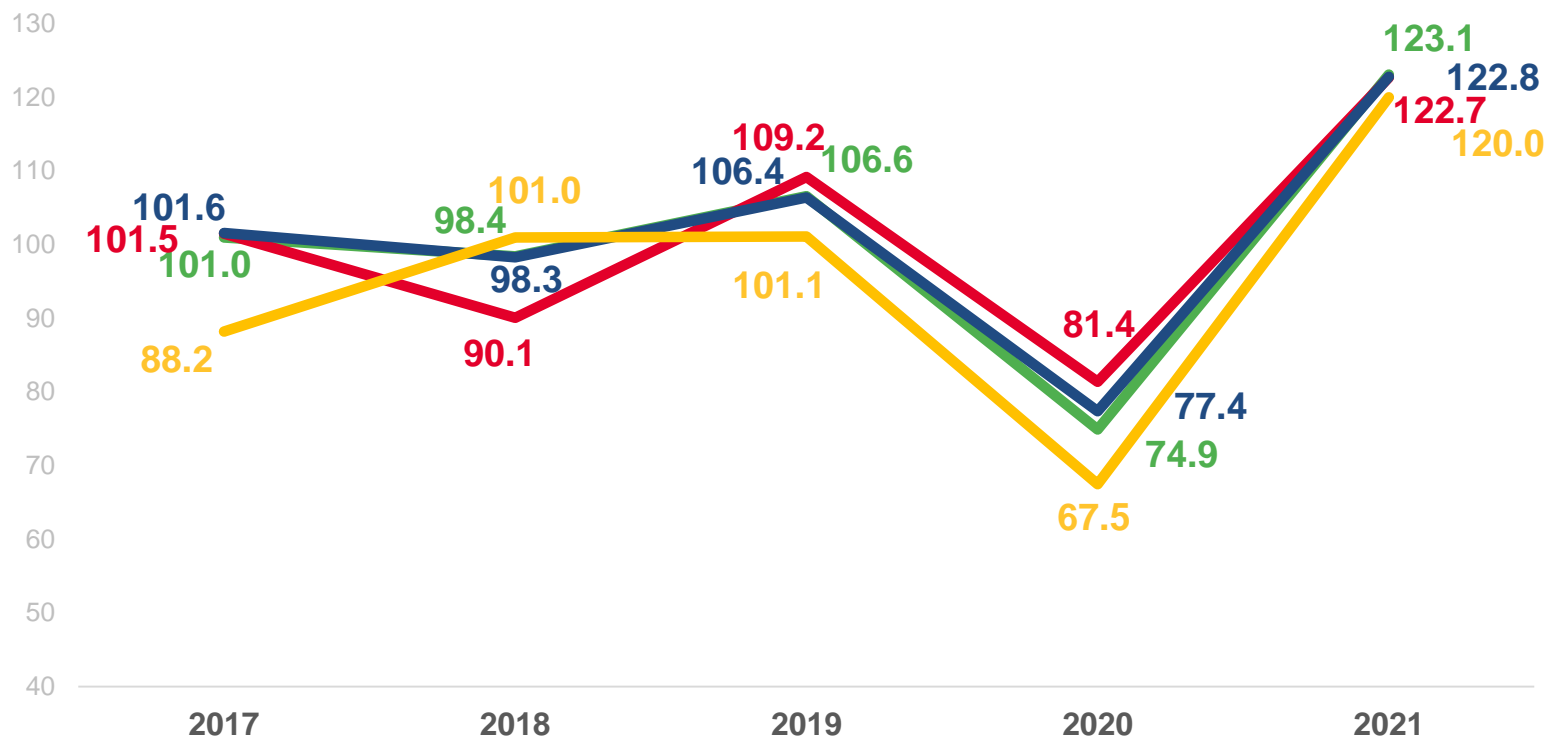
Бензин автомобильный



**120,0**

Мазут топочный

в процентах к предыдущему году



Нефть, поступившая на переработку  
(первичная переработка нефти)



Бензин автомобильный



Дизельное топливо



Мазут топочный





# ПРОИЗВОДСТВО ОТДЕЛЬНЫХ ВИДОВ НЕПРОДОВОЛЬСТВЕННЫХ ТОВАРОВ

## Химические вещества и химические продукты

2021 г. в % к 2020 г.



**113,1**

Олеум, кислота серная



**110,1**

Пластмассы в первичных формах



**105,7**

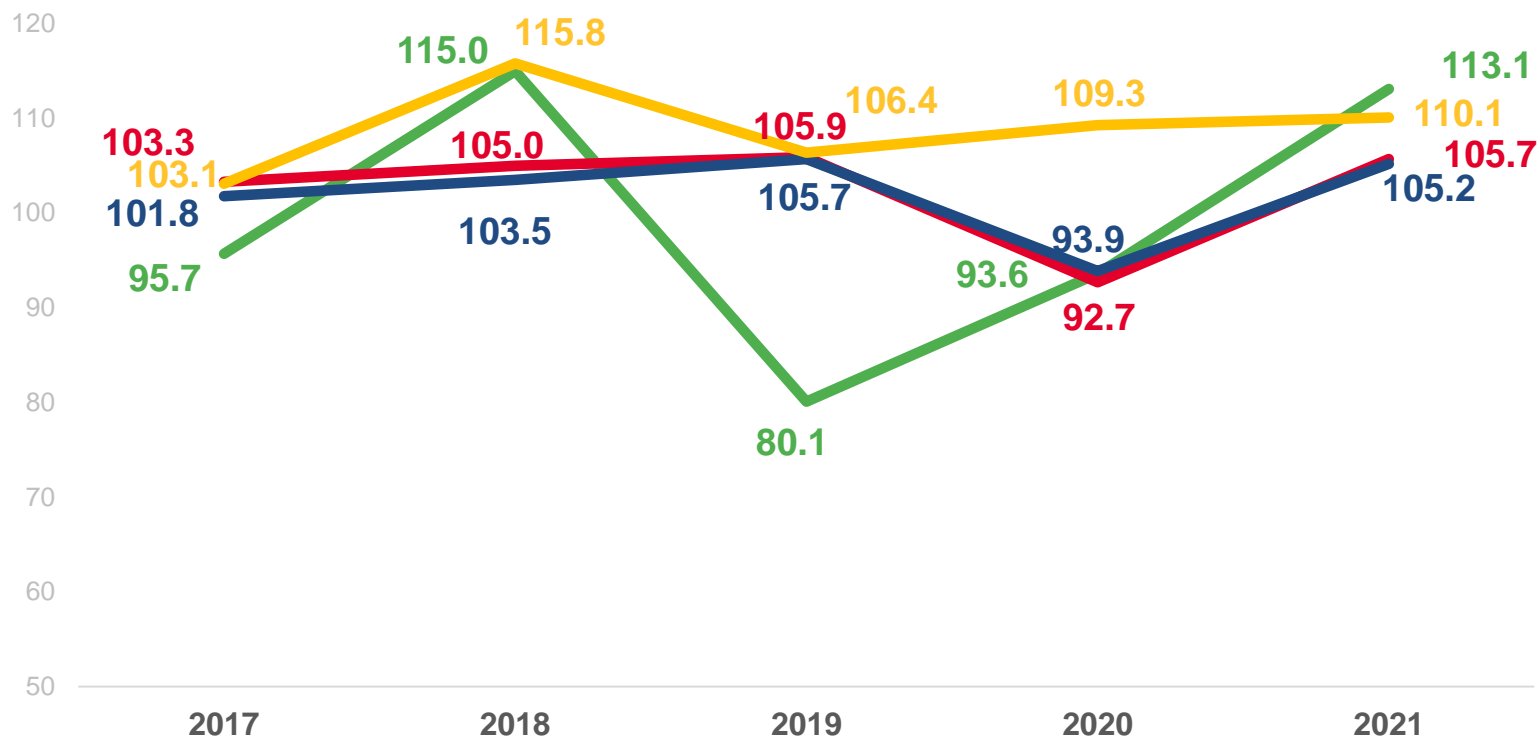
Гидроксид натрия (сода каустическая)



**105,2**

Этилен

в процентах к предыдущему году



Олеум, кислота серная



Этилен



Гидроксид натрия (сода каустическая)



Пластмассы в первичных формах



# ПРОИЗВОДСТВО ОТДЕЛЬНЫХ ВИДОВ НЕПРОДОВОЛЬСТВЕННЫХ ТОВАРОВ

## Прочие неметаллические минеральные продукты

2021 г. в % к 2020 г.



**167,4**

Стекло листовое термически полированное и стекло листовое с матовой или полированной поверхностью, но не обработанное другим способом



**98,3**


Блоки силикатные



**92,9**

Материалы рулонные кровельные и гидроизоляционные

2021 г. изменение к 2020 г.



**279,0** (112,6%)

тыс. м<sup>3</sup>

Блоки и прочие изделия сборные строительные для зданий и сооружений из цемента, бетона или искусственного камня

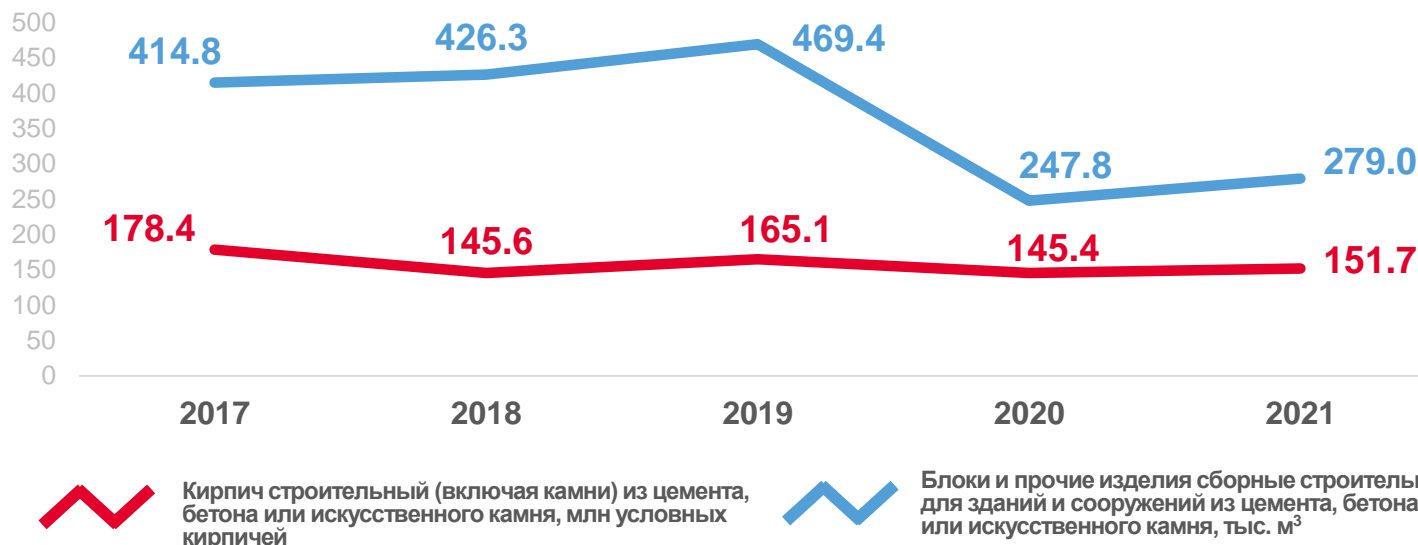
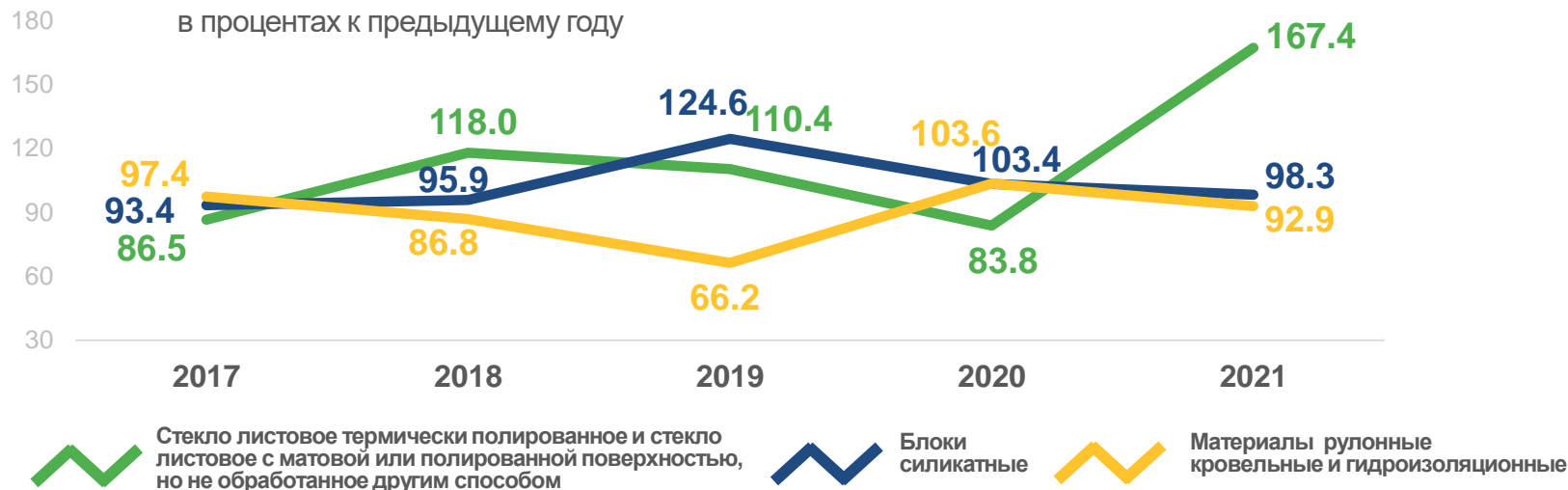


**151,7** (104,3%)

млн условных кирпичей

Кирпич строительный (включая камни) из цемента, бетона или искусственного камня

в процентах к предыдущему году





# ПРОИЗВОДСТВО ОТДЕЛЬНЫХ ВИДОВ НЕПРОДОВОЛЬСТВЕННЫХ ТОВАРОВ

## Металлургическая продукция

2021 г. в % к 2020 г.



**134,9**

Прокат готовый



**132,6**

Сталь легированная прочая в слитках или в прочих первичных формах и полуфабрикаты из прочей легированной стали



**123,7**

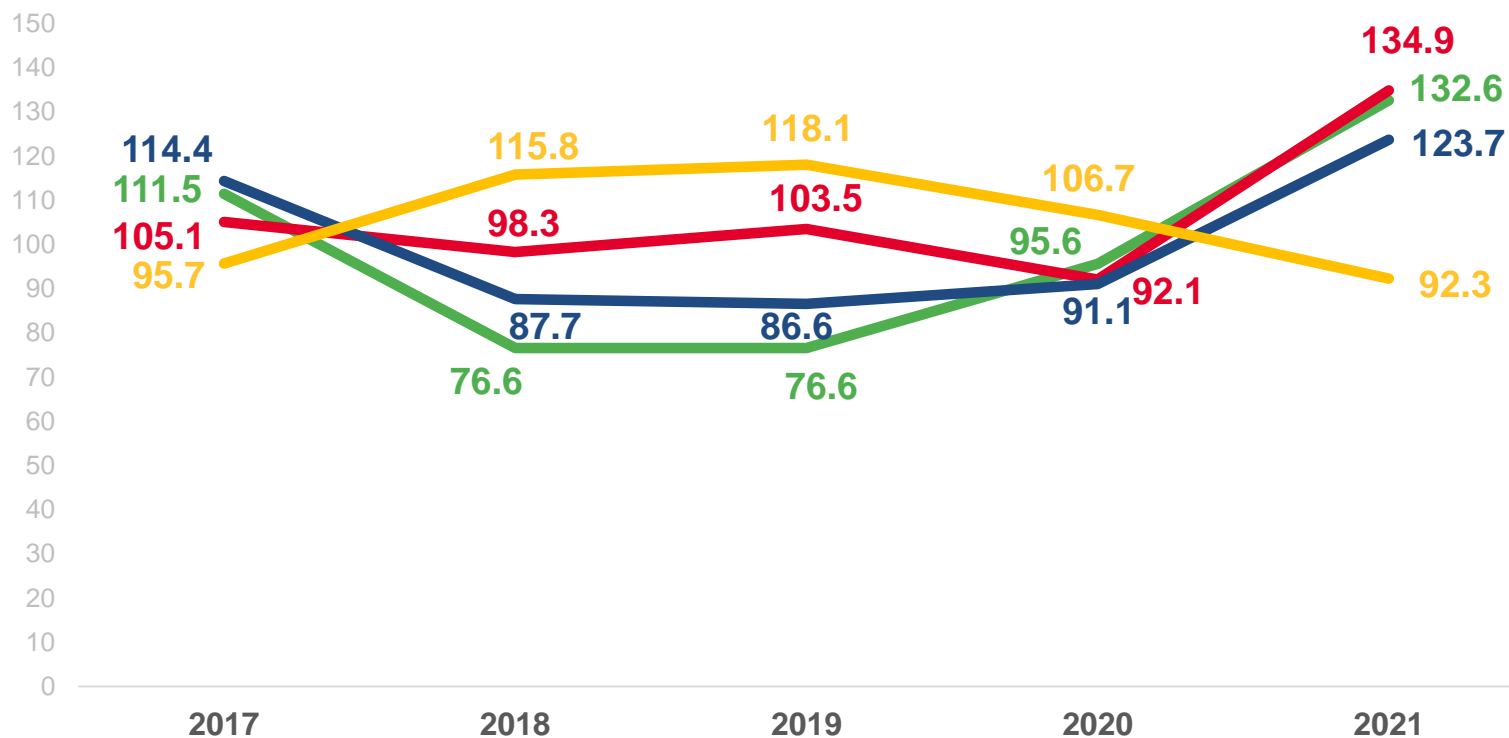
Трубы, профили пустотелые и их фитинги стальные



**92,3**

Сталь нелегированная в слитках или в прочих первичных формах и полуфабрикаты из нелегированной стали

в процентах к предыдущему году



Сталь легированная прочая в слитках или в прочих первичных формах и полуфабрикаты из прочей легированной стали



Прокат готовый



Трубы, профили пустотелые и их фитинги стальные



Сталь нелегированная в слитках или в прочих первичных формах и полуфабрикаты из нелегированной стали





# ПРОИЗВОДСТВО ОТДЕЛЬНЫХ ВИДОВ НЕПРОДОВОЛЬСТВЕННЫХ ТОВАРОВ

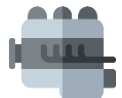
## Транспортные средства

2021 г. в % к 2020 г.



**124,8**

Средства автотранспортные грузовые



**110,6**

Двигатели внутреннего сгорания для автотранспортных средств



**95,9**

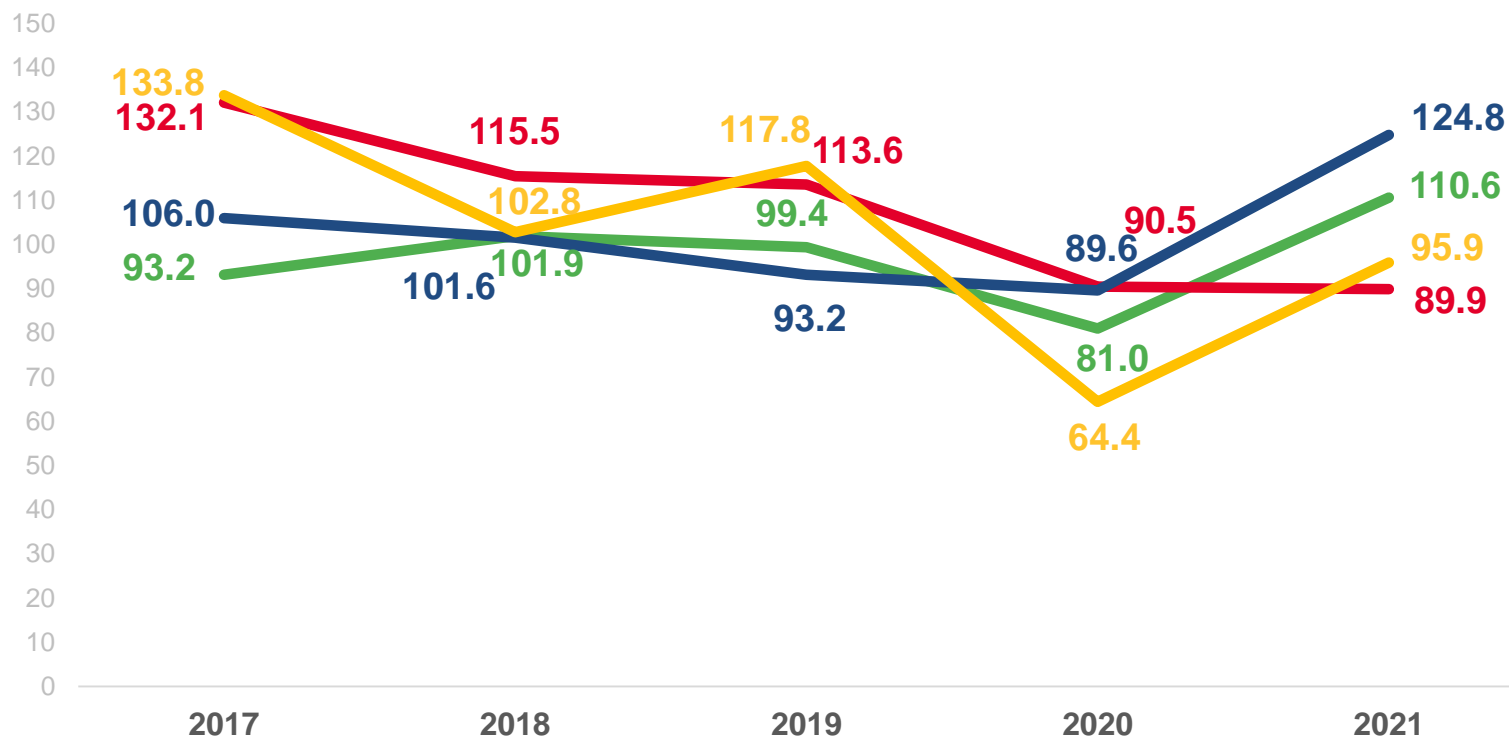
Средства транспортные для коммунального хозяйства и содержания дорог



**89,9**

Автомобили легковые

в процентах к предыдущему году



Двигатели внутреннего сгорания для автотранспортных средств



Средства автотранспортные грузовые



Автомобили легковые



Средства транспортные для коммунального хозяйства и содержания дорог